



# JPL Convey

Benutzerhandbuch



## Auspacken

Nehmen Sie die Freisprecheinrichtung aus der Verpackung und vergewissern Sie sich, dass Sie das angegebene Zubehör haben. Bewahren Sie die Packung der Freisprecheinrichtung zur Aufbewahrung auf, auch für den unwahrscheinlichen Fall, dass sie zur Wartung oder Reparatur eingeschickt werden muss.

## Warnung

Vergewissern Sie sich, dass alle elektrischen Anschlüsse (einschließlich Verlängerungskabel und Verbindungen zwischen Geräten) ordnungsgemäß und in Übereinstimmung mit den Anweisungen des jeweiligen Herstellers hergestellt wurden.

- Betreiben Sie das Gerät nicht weiter, wenn Sie Zweifel an der ordnungsgemäßen Funktion haben oder wenn es in irgendeiner Weise beschädigt ist. Sollte dies der Fall sein, trennen Sie das Gerät von Ihrer PC-Anlage und wenden Sie sich an Ihren Händler.
- Setzen Sie die elektrischen Geräte weder Regen noch Feuchtigkeit aus.
- Stecken Sie niemals etwas in Löcher, Schlitze oder andere Öffnungen der Freisprecheinrichtung, da dies zu einem tödlichen Stromschlag führen kann.
- Öffnen Sie nicht das Gehäuse der Freisprecheinrichtung, weil sonst die Garantie verfällt.
- Reparieren Sie nie selbst und gehen Sie bei elektrischen Geräten kein Risiko ein.

## Allgemeine Haftungsbeschränkung

Das Gerät ist nicht für die Verwendung oder den Weiterverkauf in Umgebungen konzipiert, hergestellt oder bestimmt, die eine ausfallsichere Leistung erfordern, wie z. B. beim Betrieb von lebenserhaltenden Systemen und/oder kerntechnischen Anlagen. Das Gerät darf nur nach vorheriger schriftlicher Genehmigung durch den Hersteller im Einzelfall für diese Zwecke verwendet werden.

## Konformitätserklärung

Dieses Gerät entspricht den grundlegenden Gesundheits-, Sicherheits- und Umweltaforderungen aller relevanten Richtlinien. Die Konformitätserklärung finden Sie auf unserer Website. [www.jpltele.com](http://www.jpltele.com)

## Sicherheit

Zu Ihrer eigenen Sicherheit sollte dieses Produkt nur mit UKCA-, CE-, FCC- und RoHS-zugelassenen Geräten verwendet werden. Die Verwendung dieser Freisprecheinrichtung mit nicht zugelassenen Geräten kann dazu führen, dass die Garantie verfällt.

Ziehen Sie vor der Reinigung des Geräts den Stecker aus der Steckdose. Verwenden Sie keine flüssigen Reiniger oder Sprühreiniger. Reinigen Sie das Gerät mit einem feuchten, sauberen Tuch.

Überlasten Sie Steckdosen und Verlängerungskabel nicht, da dies zu Brandgefahr oder Stromschlag führen kann.

## Hinweis zum Umweltschutz

Diese Freisprecheinrichtung wurde gemäß den UKCA-, CE-, FCC-, RoHS- und WEEE-Normen hergestellt. Im Interesse der Wiederverwertung von Rohstoffen bitten wir Sie, diese Freisprecheinrichtung am Ende ihrer Nutzungsdauer nicht über den Hausmüll zu entsorgen. Die Entsorgung kann bei zugelassenen Recycling- oder Entsorgungsstellen in Übereinstimmung mit den örtlichen Vorschriften erfolgen.

Informieren Sie sich bei Ihrer zuständigen Behörde über die fachgerechte und umweltfreundliche Entsorgung Ihres Gerätes. Wenn Sie möchten, dass wir die Entsorgung für Sie übernehmen, können Sie das Gerät auf Ihre Kosten an JPL Telecom Limited schicken.





## Inhalte

---

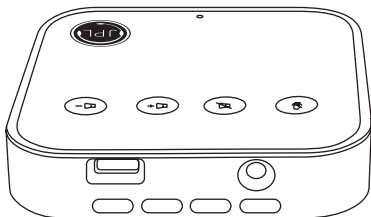
Packungsinhalt .....	4
Überblick .....	5
Funktionen .....	6
Installation .....	7
Technische Informationen .....	8
Fehlersuche .....	9
Garantiebedingungen .....	10



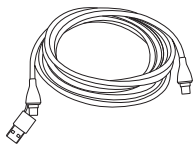
## Packungsinhalt

---

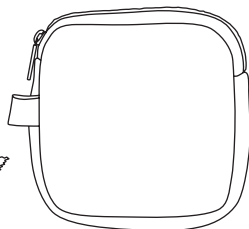
Vielen Dank, dass Sie sich für die tragbare USB-Freisprecheinrichtung von JPL Convey entschieden haben.



Tragbare USB-Freisprecheinrichtung



2 Meter USB-A/USB-C zu  
USB-C Anschlusskabel



Weiche Tragetasche

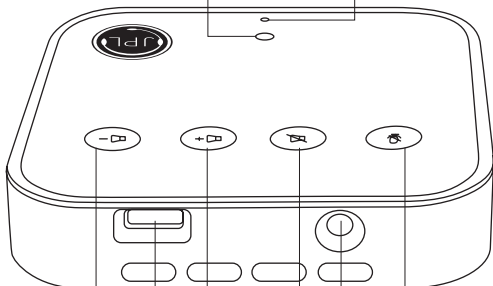


## Überblick

---

Blaues Licht zeigt an, dass die Freisprechanlage mit Strom versorgt wird

Rotes Licht zeigt an, dass das Mikrofon stummgeschaltet ist



Lautstärke verringern

Lautstärke erhöhen

Mikrofon stummschalten

USB-C-Netzteil

Lautsprecher stummschalten

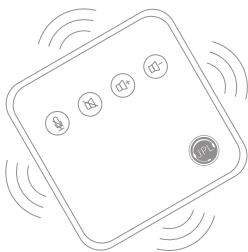
3,5-mm-Kopfhöreranschluss  
(Line In / Line Out)



## Funktionen

---

- Plug-und-Play-Lösung – Kein Software-Download erforderlich
- Sprechen und hören Sie freihändig, während Sie Ihr Softphone verwenden
- Kompatibel mit allen gängigen Softphones
- USB-C/USB-A-zu-USB-C-Universalschnittstelle (2m-Kabel)
- Omnidirektionales, hochwertiges Mikrofon mit 360° Sprachaufnahme
- 3–5 m Sprachaufzeichnung
- Integrierter Lautsprecher
- Multifunktionales, berührungsempfindliches Bedienfeld für die Stummschaltung von Lautsprecher und Mikrofon sowie die Lautstärkeregelung
- Kompatibel mit Windows XP / 7 / 8 / 10 und MAC OS
- Unterstützt externe 3,5-mm-Schnittstelle für Headset
- Maße: 80 x 80 x 15 mm
- 2 Jahre Reparatur- oder Ersatzgarantie

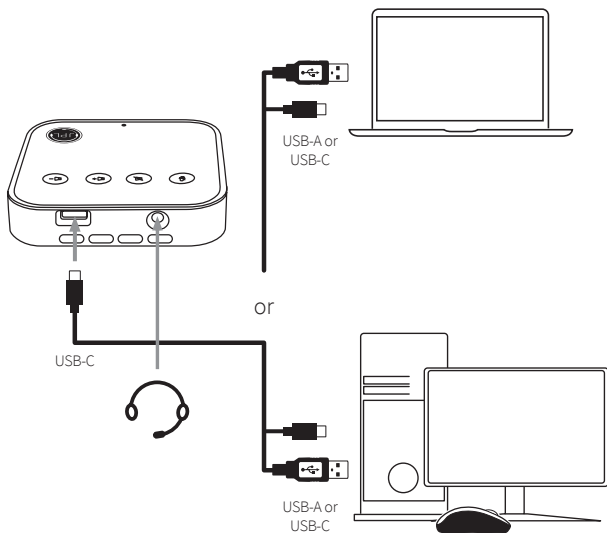


- **Klar kommunizieren** - Perfekt für Teambesprechungen und Kundengespräche. Der JPL Convey ist ideal für kleine Büros oder Konferenzräume mit bis zu 4 Personen. Der hochwertige Lautsprecher ist so laut, dass Ihr gesamtes Team ihn hören kann.



## Installation

---



Das Anschließen Ihrer Freisprecheinrichtung ist ein einfaches Plug-and-Play. Zusätzliche Software oder Downloads sind nicht erforderlich. Schließen Sie die Freisprecheinrichtung über das mitgelieferte USB-Kabel an Ihren PC oder Laptop an.

**Hinweis:** Die Freisprecheinrichtung muss an einen USB-Anschluss eines PCs oder Laptops oder an einen stromversorgten Hub angeschlossen werden, nicht an ein USB-Anschluss ohne externes Netzteil (z. B. eine Tastatur mit integriertem USB).

### Lautsprecher- und Mikrofonaktivierung

Der *JPL Convey* sollte sich automatisch aktivieren.

Wenn die Freisprecheinrichtung keinen Ton hat, können Sie in den „Toneinstellungen“ den *JPL Convey* auswählen.



## Technische Informationen

---

### Parameter der Freisprecheinrichtung:

Abtastrate:	48 KHz
Richtwirkung:	Hochwertiges omnidirektionales Mikrofon
Ausgangsimpedanz:	75 $\Omega$
Empfindlichkeit:	-40 dB $\pm$ 2 dB
Funkreichweite:	300 cm
Signal-Rausch-Verhältnis:	>36 dB
Mikrofonrate:	20 kHz HD Voice
Codec = PMC:	Breitband-Audio / HD-Audio
AEC	Akustische Echounterdrückung
LEC	Leitungsechounterdrückung
NC	Geräuschunterdrückung
ALC	Automatische Niveauregulierung
Konnektivität:	2 m Typ-C USB 2.0
Spannung:	5V / 500mA
OS-Unterstützung:	Kompatibel mit Windows XP / 7 / 8 / 10 & MAC OS
Lautsprecherleistung:	3W



## Fehlersuche

---

### **1. Kann ich ein USB-Verlängerungskabel verwenden?**

Dies wird nicht empfohlen.

### **2. Die Freisprecheinrichtung ist mit einem Computer verbunden, aber es ist kein Ton zu hören?**

Stellen Sie sicher, dass Lautsprecher und Mikrofon in den „Toneinstellungen“ als Standardgeräte eingestellt sind.

### **3. Unterstützt es die Nutzung von Mobiltelefonen?**

Die Freisprecheinrichtung unterstützt Mobiltelefone mit USB-C-Anschluss.

Für weitere Unterstützung können Sie unsere Website <https://www.jpltele.com/product/jpl-convey/> besuchen und per **Live-Chat** mit einem unserer Techniker chatten oder uns eine E-Mail an [support@jpltele.com](mailto:support@jpltele.com) schicken.



## Garantiebedingungen

---

1. JPL Telecom Limited, Head Office: Units 1 & 2 Church Close Business Park, Church Close, Todber, Sturminster Newton, Dorset DT10 1JH, England, gewährt ab dem Kaufdatum 24 Monate Herstellergarantie, als Hersteller dieses Produktes.
2. Für Sie als Verbraucher bedeutet dies: Wir garantieren, dass unsere Geräte bei Auslieferung fehlerfrei sind. Wird innerhalb von 24 Monaten nach dem Lieferdatum ein Fabrikationsfehler festgestellt, reparieren oder ersetzen wir das Gerät kostenlos, ohne dass Sie als Verbraucher den üblichen gesetzlich vorgeschriebenen Nachweis erbringen müssen, dass dieser Fehler bereits bei Erhalt des Geräts vorhanden war. Für die Reparatur oder Ersatzlieferung verwenden wir entweder Neuteile oder neuwertige Teile. Aus dem Gerät entfernte Teile gehen in unser Eigentum über und können von uns vernichtet werden.
3. Zusätzlich zu dieser Gewährleistung haben Sie das unbeschränkte gesetzliche Recht, den Lieferanten auf der Grundlage der Garantiebedingungen für Mängel auf der Grundlage des Kaufvertrags in Anspruch zu nehmen. Im Gegensatz zu unserer Herstellergarantie gilt die gesetzliche Mängelhaftung jedoch nur für den Zustand des Gerätes bei Verkauf.
4. Sie können diese Garantie nur in Anspruch nehmen, wenn Sie das defekte Gerät auf eigene Kosten mit einem gültigen Kaufnachweis (Rechnung oder Kassenbon) an JPL Telecom Limited oder unseren örtlichen Generalimporteure oder -vertrieb außerhalb Englands zurücksenden. Wenn Sie das Gerät an uns zurücksenden, geben Sie bitte eine genaue Beschreibung des aufgetretenen Fehlers und Ihre Telefonnummer an, damit wir Sie kontaktieren können. Um Transportschäden zu vermeiden, sorgen Sie für eine geeignete Transportverpackung (z. B. Originalverpackung mit einem zweiten Versandkarton).
5. Die Herstellergarantie schließt Schäden aus, die durch unsachgemäße Handhabung, Bedienungsfehler, Missbrauch, äußere Einflüsse, Blitzschlag/Stromstöße, Veränderungen am Produkt und Erweiterungen entstanden sind. Ausgeschlossen sind auch Transportschäden, Folgeschäden und Kosten, die durch Ausfall- und Reisezeiten entstehen.
6. Die Garantie erlischt, wenn die Reparaturen von nicht autorisierten Personen durchgeführt werden.



**REGISTERED ADDRESS**

---

**UK Office: JPL Telecom Limited**

Units 1 & 2, Church Close Business Park, Church Close, Todber, Sturminster Newton, Dorset, DT10 1JH, England

**USA Office: JPL Telecom Holdings LLC**

445 W Merritt Ave, Merritt Island, FL 32953, USA